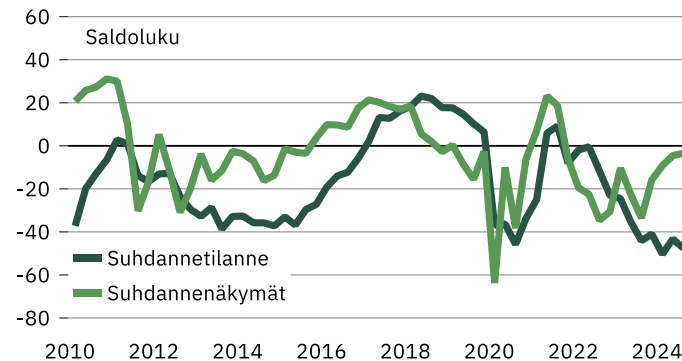


# Uusimaa

## Suhdannebarometri

- Yritysten suhdannetilannearviot pysyivät vaimeina alkusyksyn 2024 aikana.
- Tuotanto/myynti väheni, odotuksia alamäen päättymisestä.
- Henkilökunnan määrä on laskusuunnassa.
- Suhdanneodotukset ovat hienoisesti miinuksella, saldoluku -3.

### Suhdanteet



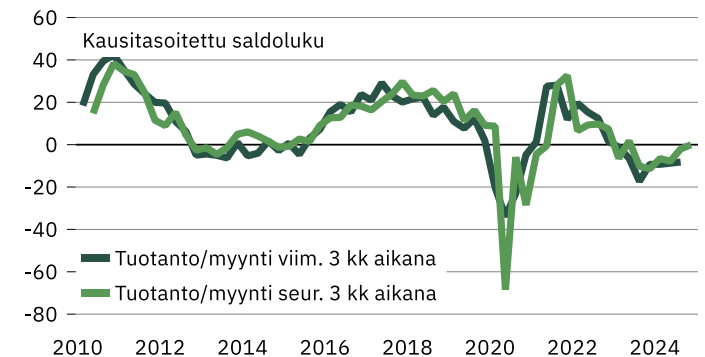
Uudenmaan yritysten suhdannetilanne oli lokakuussa 2024 selvästi normaalia heikompi, saldoluku -47. Heinäkuussa tehdyssä tiedustelussa vastaava saldoluku oli -43.

Lähikuukausien suhdanneodotukset ovat likimain ennallaan, saldoluku -3 (heinäkuussa -4). Suhdanteiden nopeaa paranemista ennakoi lokakuussa 14 % alueen vastaajista ja tilanteen heikkenemistä odotti 17 % yrityksistä. Uudenmaan suhdannearviot ovat hieman koko maan keskiarvoa myönteisemmät.

Tuotanto ja myynti vähenivät hieman heinä-syyskuun aikana. Tuotannon ennakoitaan pysyvän lähes ennallaan lähikuukausina. Myös henkilökunnan määrän arvioidaan supistuneen heinä-syyskuussa. Henkilöstön odotetaan vähenevän edelleen hieman lähikuukausien aikana.

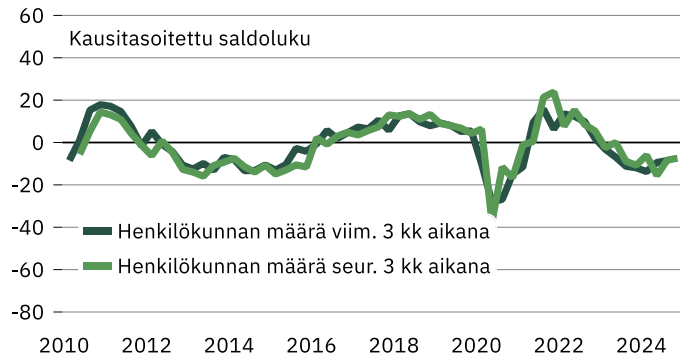
Heikko kysyntä oli lokakuussa yleisin tuotannon kasvun este 65 %:n osuudella. Ammattityövoiman puute oli ongelmana 12 %:lla vastaajista. Kustannukset ovat nousussa ja kannattavuuden arvioidaan huonontuneen hieman vuodentakaiseen verrattuna.

### Tuotanto/myyntikehitys

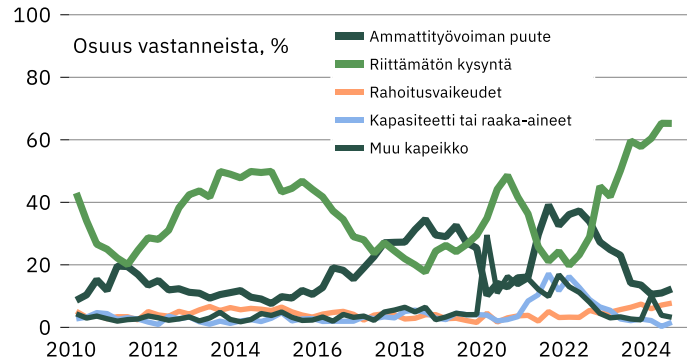


# Uusimaa

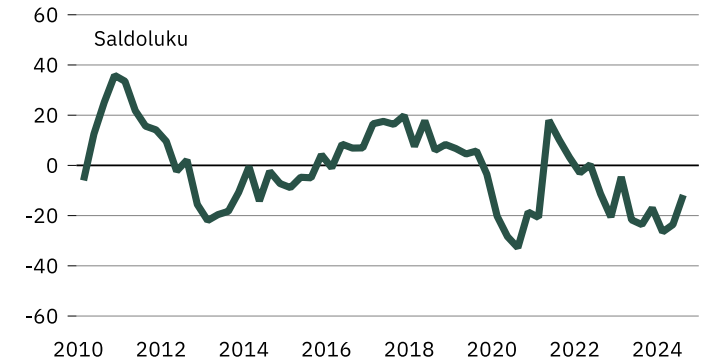
## Henkilöstökehitys



## Kasvun esteet



## Kannattavuus edelliseen vuoteen verrattuna



Yrityksiä 379  
Henkilökunta 125764.3

|  | Vastausten prosenttijakaumat |            |          | Saldoluku |
|--|------------------------------|------------|----------|-----------|
|  | Suurempi/kyllä               | Yhtä suuri | Pienempi |           |
| Tuotannon määrä viimeisen kolmen kuukauden aikana  | 21                           | 48         | 31       | -10       |
| Tuotannon määrä viimeisen kolmen kk aikana vuodentakaiseen verrattuna                            | 25                           | 32         | 43       | -18       |
| Tuotannon määrän odotetaan olevan seuraavan kolmen kuukauden aikana                              | 21                           | 56         | 23       | -2        |
| Henkilökunnan määrä viimeisen kolmen kuukauden aikana  | 13                           | 64         | 23       | -10       |
| Henkilökunnan määrän odotetaan olevan seuraavan kolmen kk:n aikana                               | 11                           | 66         | 23       | -12       |
| Tuotannon kasvun esteet  | 78                           |            |          | 78        |
| Kapeikkona ammattityövoiman puute (kaikista vastaajista puute kapasiteetista tai materiaaleista) | 12                           |            |          | 12        |
| riittämätön kysyntä  | 65                           |            |          | 65        |
| rahoitusvaikeudet  | 8                            |            |          | 8         |
| muu tuotantokapeikko   | 3                            |            |          | 3         |
| Suhdanneilanteen arvioidaan olevan tällä hetkellä  | 6                            | 41         | 53       | -47       |
| Suhdannenäkymien odotetaan lähitulevaisuudessa paranevan/huononevan                              | 14                           | 69         | 17       | -3        |

Katsaus perustuu Elinkeinoelämän keskusliiton EK:n lokakuussa 2024 tekemään suhdannetiedusteluun. Tuloksissa on laskettu yhteen teollisuus, rakentaminen ja palvelut.

Aluekatsauksen tuloksia ei ole koko maan Suhdannebarometrituloksista poiketen painotettu, eli kaikki yritykset saavat yhtä suuren painoarvon. Tiedustelu on osa EU:n harmonisoitua suhdannekyselyjärjestelmää.

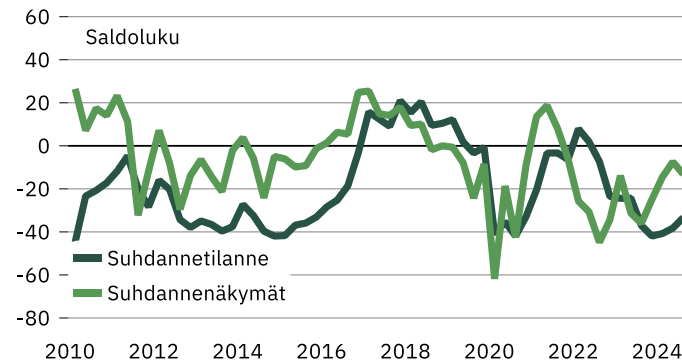
Lisätietoja: Ekonomisti Jouko Kangasniemi, puh. 040 5518136  
<https://ek.fi/tavoitteemme/talouspolitiikka/suhdannetiedustelut/>

# Lounais-Suomi

## Suhdannebarometri

- Suhdannetilanne oli selvästi tavanomaista heikompi lokakuussa 2024.
- Tuotanto/myynti väheni, myös odotukset lähikuukausille ovat miinusmerkkisiä.
- Kysyntä on yleisesti vaimeaa.
- Suhdanneodotukset ovat laskusuunnassa, saldoluku -13.

### Suhdanteet



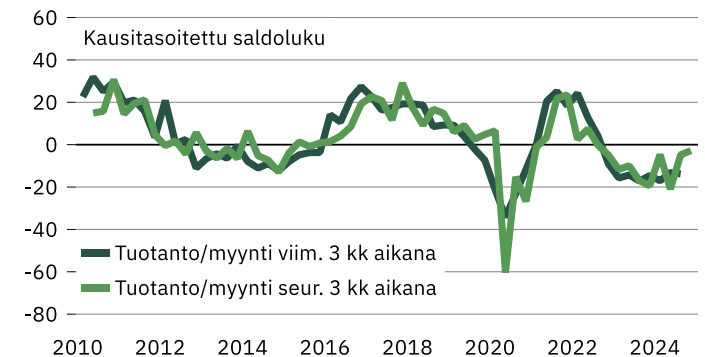
Lounais-Suomen yritykset arvioivat tämänhetkisen suhdannetilanteen lokakuussa 2024 melko selvästi tavanomaista vaisummaksi, saldoluku -34. Heinäkuussa tehdyssä tiedustelussa vastaava saldoluku oli -39.

Lähikuukausien suhdannenäkymät ovat melko varovaisia, saldoluku -13 (heinäkuussa -7). Suhdanteiden nopeaa paranemista ennakoi lokakuussa 11 % alueen vastaajista ja tilanteen heikkenemistä odotti 24 % yrityksistä. Lounais-Suomen suhdanneodotukset ovat hieman koko maan keskiarvoa varovaisemmat.

Tuotanto- ja myyntimäärät vähenivät hienoisesti heinä-syyskuun aikana. Tuotannon ennakoidaan aavistuksen verran myös lähikuukausien kuluessa. Henkilökunnan määrä pieneni hieman kolmannella neljänneksellä. Henkilökunnan määrän ennakoidaan vähenevän edelleen hieman lähikuukausina.

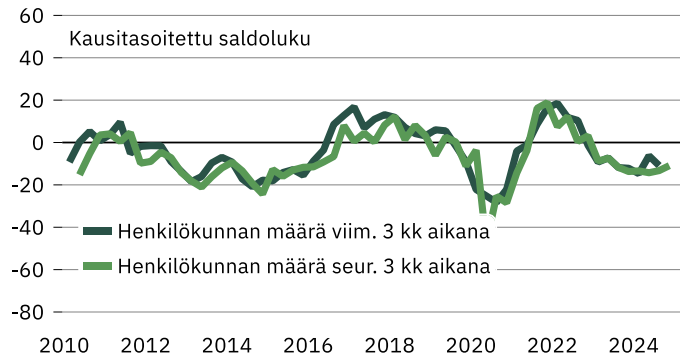
Vaimea kysyntä oli lokakuussa yleisin tuotannon kasvun este 63 %:n osuudella. Ammattityövoiman puute oli ongelmana 15 %:lla alasta. Myyntihintojen kehitys on ollut vakaata, mutta kustannukset ovat jatkaneet nousuaan. Kannattavuus on heikentynyt vuodentakaiseen tilanteeseen verrattuna.

### Tuotanto/myyntikehitys

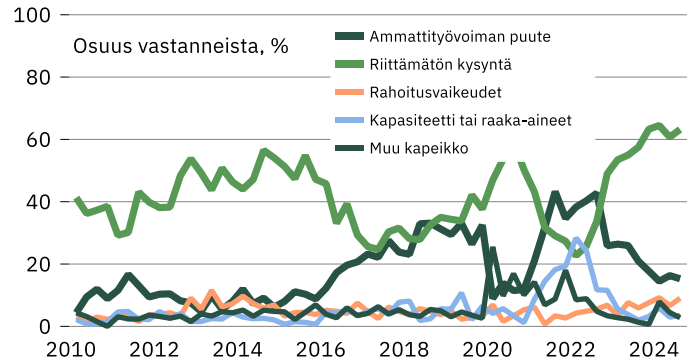


# Lounais-Suomi

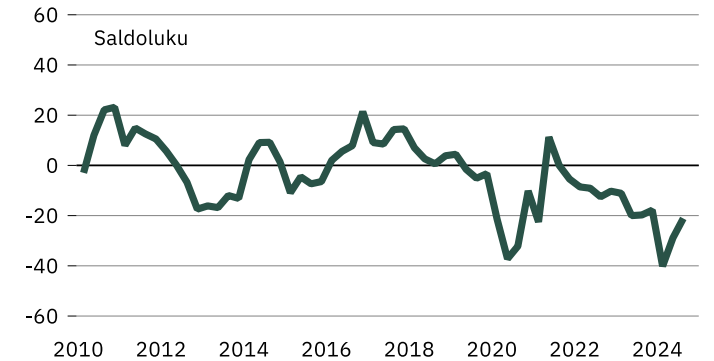
## Henkilöstökehitys



## Kasvun esteet



## Kannattavuus edelliseen vuoteen verrattuna



Yrityksiä 145  
Henkilökunta 26643

|   | Vastausten prosenttijakaumat |            |          | Saldoluku |
|---|------------------------------|------------|----------|-----------|
|   | Suurempi/kyllä               | Yhtä suuri | Pienempi |           |
| Tuotannon määrä viimeisen kolmen kuukauden aikana                           | 22                           | 44         | 34       | -12       |
| Tuotannon määrä viimeisen kolmen kk aikana vuodentakaiseen verrattuna       | 23                           | 36         | 41       | -18       |
| Tuotannon määrän odotetaan olevan seuraavan kolmen kuukauden aikana         | 15                           | 56         | 29       | -14       |
| Henkilökunnan määrä viimeisen kolmen kuukauden aikana                       | 13                           | 61         | 26       | -13       |
| Henkilökunnan määrän odotetaan olevan seuraavan kolmen kk:n aikana          | 10                           | 62         | 28       | -18       |
| Tuotannon kasvun esteet   | 77                           |            |          | 77        |
| Kapeikkona ammattityövoiman puute (kaikista vastaajista)                    | 15                           |            |          | 15        |
| puute kapasiteetista tai materiaaleista                                     | 3                            |            |          | 3         |
| riittämätön kysyntä   | 63                           |            |          | 63        |
| rahoitusvaikeudet   | 9                            |            |          | 9         |
| muu tuotantokapeikko  | 3                            |            |          | 3         |
| Suhdanneilanteen arvioidaan olevan tällä hetkellä                           | 6                            | 54         | 40       | -34       |
| Suhdanneilanteen arvioidaan olevan lähitulevaisuudessa paranevan/huononevan | 11                           | 65         | 24       | -13       |

Katsaus perustuu Elinkeinoelämän keskusliiton EK:n lokakuussa 2024 tekemään suhdannetiedusteluun. Tuloksissa on laskettu yhteen teollisuus, rakentaminen ja palvelut.

Aluekatsauksen tuloksia ei ole koko maan Suhdannebarometrituloksista poiketen painotettu, eli kaikki yritykset saavat yhtä suuren painoarvon. Tiedustelu on osa EU:n harmonisoitua suhdannekyselyjärjestelmää.

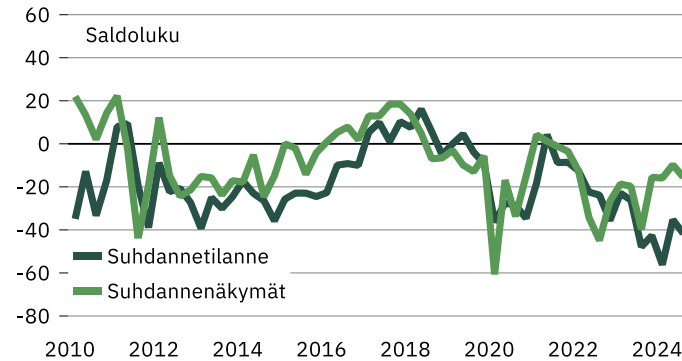
Lisätietoja: Ekonomisti Jouko Kangasniemi, puh. 040 5518136  
<https://ek.fi/tavoitteemme/talouspolitiikka/suhdannetiedustelut/>

# Kaakkois-Suomi

## Suhdannebarometri

- Suhdannekuva pysyi harmaana alkusyksyn 2024 aikana.
- Kysyntä oli vaimeaa – tuotanto- ja myyntimäärät olivat laskussa.
- Ammattityövoimapula on hieman lieventynyt, rahoitusvaikeudet ovat vähän yleistyneet.
- Suhdanneodotukset ovat varovaisia, saldoluku -15.

### Suhdanteet



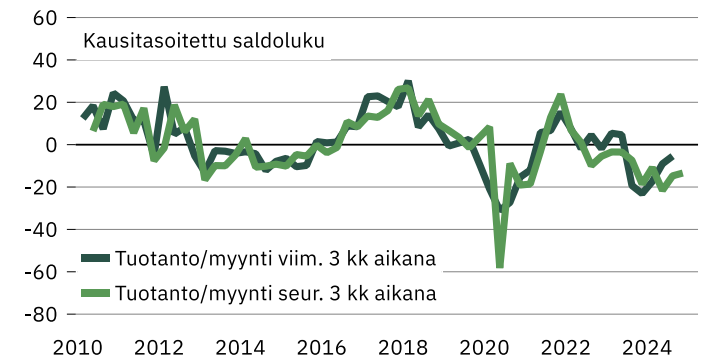
Kaakkois-Suomen yritykset arvioivat suhdannetilanteen lokakuussa 2024 selvästi normaalia heikommaksi, saldoluku -41. Heinäkuussa tehdyssä tiedustelussa suhdannetilannetta kuvaava saldoluku oli -36.

Lähikuukausien suhdannenäkymät ovat hienoisesti miinuksella, saldoluku -15. Heinäkuussa tehdyssä tiedustelussa vastaava saldoluku oli -10. Suhdanteiden paranemista ennakoiti lokakuussa 6 % alueen vastaajista ja 21 % yrityksistä arvioi suhdanteiden olevan laskusuunnassa. Kaakkois-Suomen suhdannearviot ovat vähän koko maan keskiarvoa varovaisemmat.

Tuotanto ja myynti supistui heinä-syyskuun aikana, mutta toteutunut kehitys oli odotuksia suotuisempaa. Tuotannon arvioidaan vähenevän lähikuukausien kuluessa. Henkilöstömäärät vähenivät hieman heinä-syyskuun aikana. Henkilökunnan määrän ennakoitaan pienenevän edelleen lähikuukausina.

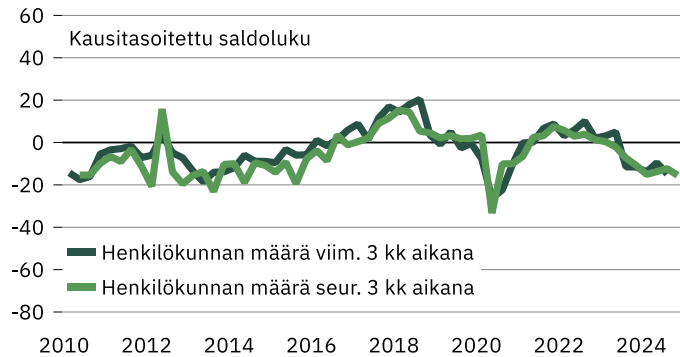
Heikko kysyntä oli lokakuussa yleisin tuotannon kasvun este 66 %:n osuudella. Ammattityövoiman puute oli ongelmana 13 %:lla vastaajista. Kustannuspaineet jatkuvat ja kannattavuuden arvioidaan heikentyneen verrattuna vuodentakaiseen tilanteeseen.

### Tuotanto/myyntikehitys

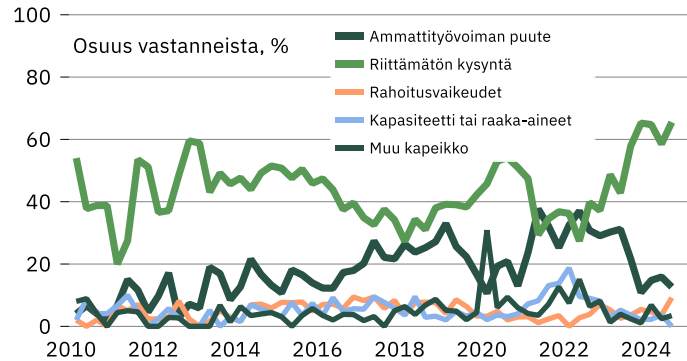


# Kaakkois-Suomi

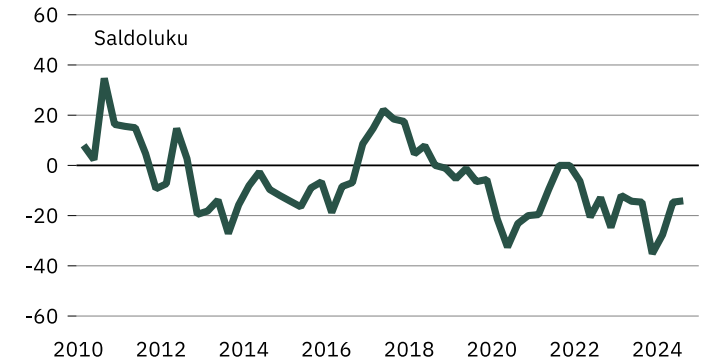
## Henkilöstökehitys



## Kasvun esteet



## Kannattavuus edelliseen vuoteen verrattuna



Yrityksiä 87  
Henkilökunta 11443

|   | Vastausten prosenttijakaumat |            |          | Saldoluku |
|---|------------------------------|------------|----------|-----------|
|   | Suurempi/kyllä               | Yhtä suuri | Pienempi |           |
| Tuotannon määrä viimeisen kolmen kuukauden aikana                     | 21                           | 52         | 27       | -6        |
| Tuotannon määrä viimeisen kolmen kk aikana vuodentakaiseen verrattuna | 18                           | 43         | 39       | -21       |
| Tuotannon määrän odotetaan olevan seuraavan kolmen kuukauden aikana   | 8                            | 60         | 32       | -24       |
| Henkilökunnan määrä viimeisen kolmen kuukauden aikana                 | 6                            | 67         | 27       | -21       |
| Henkilökunnan määrän odotetaan olevan seuraavan kolmen kk:n aikana    | 5                            | 68         | 27       | -22       |
| Tuotannon kasvun esteet   | 77                           |            |          | 77        |
| Kapeikkona ammattityövoiman puute (kaikista vastaajista)              | 13                           |            |          | 13        |
| puute kapasiteetista tai materiaaleista                               | 0                            |            |          | 0         |
| riittämätön kysyntä   | 66                           |            |          | 66        |
| rahoitusvaikeudet   | 9                            |            |          | 9         |
| muu tuotantokapeikko  | 3                            |            |          | 3         |
| Suhdanneilanteen arvioidaan olevan tällä hetkellä                     | 3                            | 53         | 44       | -41       |
| Suhdannenäkymien odotetaan lähitulevaisuudessa paranevan/huononevan   | 6                            | 73         | 21       | -15       |

Katsaus perustuu Elinkeinoelämän keskusliiton EK:n lokakuussa 2024 tekemään suhdannetiedusteluun. Tuloksissa on laskettu yhteen teollisuus, rakentaminen ja palvelut.

Aluekatsauksen tuloksia ei ole koko maan Suhdannebarometrituloksista poiketen painotettu, eli kaikki yritykset saavat yhtä suuren painoarvon. Tiedustelu on osa EU:n harmonisoitua suhdannekyselyjärjestelmää.

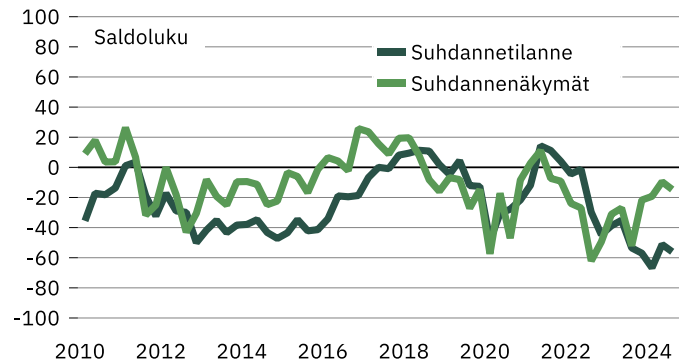
Lisätietoja: Ekonomisti Jouko Kangasniemi, puh. 040 5518136  
<https://ek.fi/tavoitteemme/talospoliitiikka/suhdannetiedustelut/>

# Itä-Suomi

## Suhdannebarometri

- Suhdannetilanne pysyi vaikeana loppukesällä ja alkusyksystä 2024.
- Tuotanto/myynti oli laskussa eikä nopeaa nousua ole näköpiirissä.
- Heikko kysyntä on yleisin kapeikko – rahoitusvaikeudet myös esiintyy jonkin verran.
- Suhdannenäkymät ovat vaisuja, saldoluku -14.

### Suhdanteet



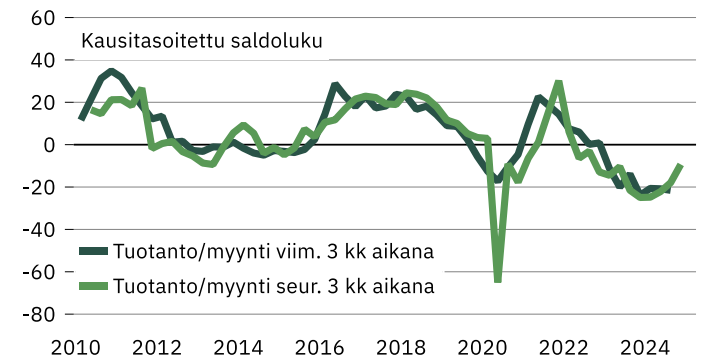
Itä-Suomen yritykset arvioivat suhdannetilanteen lokakuussa 2024 selvästi normaalia vaisummaksi, saldoluku -57. Heinäkuussa tehdyssä tiedustelussa vastaava saldoluku oli -51.

Suhdannenäkymät ennakoivat yhä heikkeneviä suhdanteita myös talvikuukausille, saldoluku -14 (heinäkuussa -9). Suhdanteiden paranemista ennakoi lokakuussa 14 % yrityksistä ja tilanteen heikkenemistä odotti 28 % yrityksistä. Itä-Suomen suhdannenäkymät ovat vähän koko maan keskiarvoa varovaisemmat.

Tuotanto ja myynti pieniä heinä-syyskuun aikana ja tuotannon odotetaan supistuvan hienoisesti lähikuukausinakin, mutta lasku olisi vaimenemassa. Henkilökuntamäärät pienenevät hieman heinä-syyskuun aikana. Henkilökunnan määrän arvioidaan supistuvan myös lähikuukausien kuluessa.

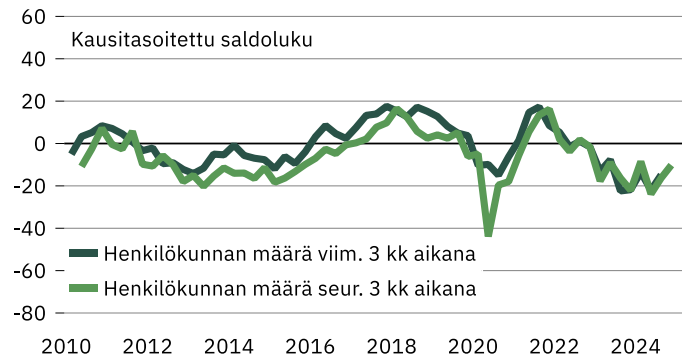
Heikko kysyntä oli lokakuussa yleisin liiketoiminnan kasvun este 64 %:n osuudella. Ammattityövoiman puute oli ongelmana 17 %:lla vastaajista ja rahoitusvaikeuksia oli 13 %:lla alasta. Kannattavuus hiipui hieman vuodentakaiseen verrattuna.

### Tuotanto/myyntikehitys

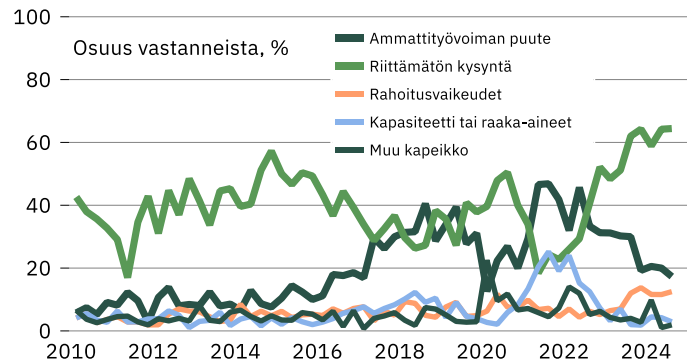


# Itä-Suomi

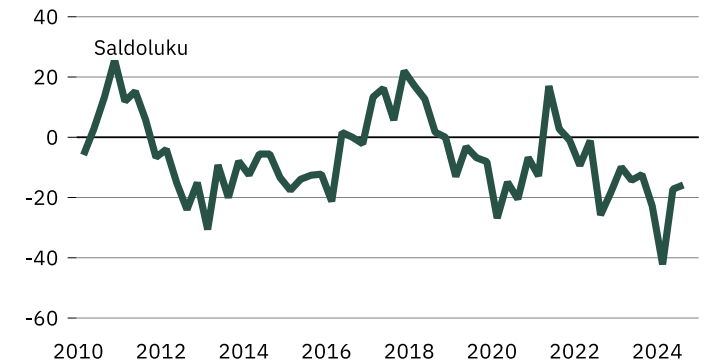
## Henkilöstökehitys



## Kasvun esteet



## Kannattavuus edelliseen vuoteen verrattuna



Yrityksiä 105  
Henkilökunta 18841

|   |    |    |    |     |
|---|----|----|----|-----|
| Tuotannon määrä viimeisen kolmen kuukauden aikana                     | 13 | 57 | 30 | -17 |
| Tuotannon määrä viimeisen kolmen kk aikana vuodentakaiseen verrattuna | 20 | 43 | 37 | -17 |
| Tuotannon määrän odotetaan olevan seuraavan kolmen kuukauden aikana   | 16 | 47 | 37 | -21 |
| Henkilökunnan määrä viimeisen kolmen kuukauden aikana                 | 11 | 62 | 27 | -16 |
| Henkilökunnan määrän odotetaan olevan seuraavan kolmen kk:n aikana    | 10 | 63 | 27 | -17 |
| Tuotannon kasvun esteet   | 78 |    |    | 78  |
| Kapeikkona ammattityövoiman puute (kaikista vastaajista)              | 17 |    |    | 17  |
| puute kapasiteetista tai materiaaleista                               | 3  |    |    | 3   |
| riittämätön kysyntä   | 64 |    |    | 64  |
| rahoitusvaikeudet   | 13 |    |    | 13  |
| muu tuotantokapeikko  | 2  |    |    | 2   |

Vastausten prosenttijakaumat  
Suurempi/kyllä Yhtä suuri Pienempi Saldoluku

|   |    |    |    |     |
|---|----|----|----|-----|
| Suhdannotilanteen arvioidaan olevan tällä hetkellä                  | 6  | 31 | 63 | -57 |
| Suhdannenäkymien odotetaan lähitulevaisuudessa paranevan/huononevan | 14 | 58 | 28 | -14 |

Katsaus perustuu Elinkeinoelämän keskusliiton EK:n lokakuussa 2024 tekemään suhdannetiedusteluun. Tuloksissa on laskettu yhteen teollisuus, rakentaminen ja palvelut.

Aluekatsauksen tuloksia ei ole koko maan Suhdannebarometrituloksista poiketen painotettu, eli kaikki yritykset saavat yhtä suuren painoarvon. Tiedustelu on osa EU:n harmonisoitua suhdannekyselyjärjestelmää.

Lisätietoja: Ekonomisti Jouko Kangasniemi, puh. 040 5518136  
<https://ek.fi/tavoitteemme/talospoliitiikka/suhdannetiedustelut/>

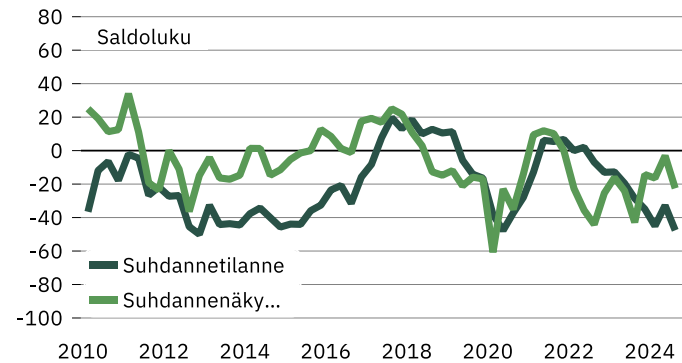


# Keski-Suomi

## Suhdannebarometri

- Suhdannetilanne jatkui vaikeana loppukesän ja alkusyksyn 2024 aikana.
- Tuotanto/myynti on hienoisessa laskussa.
- Kysyntä on vaimeaa kahdella kolmasosalla vastaajista.
- Suhdannenäkymät ovat harmaat, saldoluku -22.

### Suhdanteet



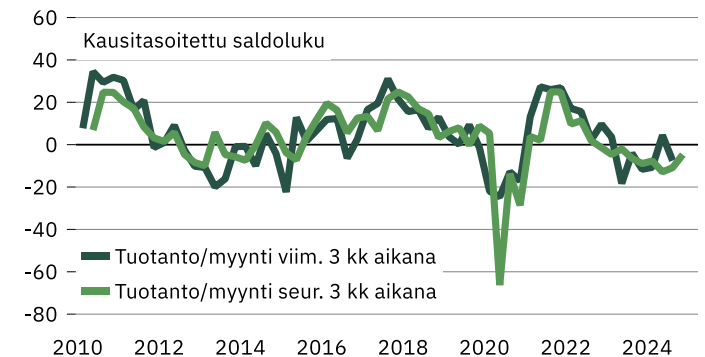
Keski-Suomen yritykset arvioivat suhdannetilanteen lokakuussa 2024 selvästi normaalia vaisummaksi, saldoluku -47. Heinäkuussa tehdyssä tiedustelussa suhdannetilannetta kuvaava saldoluku oli -33.

Lähikuukausien suhdannenäkymät ovat varovaisia, saldoluku -22 (heinäkuussa -3). Suhdanteiden paranemista ennakoi lokakuussa 6 % alueen vastaajista ja heikkenemistä odotti 28 % vastaajista. Keski-Suomen suhdanneodotukset ovat koko maan keskiarvoa vaimeammat.

Tuotanto- ja myyntimäärät vähenivät aavistuksen verran kolmannella vuosineljänneksellä. Tuotannon arvioidaan supistuvan hienoisesti lähikuukausien kuluessa. Henkilökunnan määrä pieneni hieman heinä-syyskuun aikana. Henkilökunnan määrän arvioidaan pienenevän myös lähikuukausina.

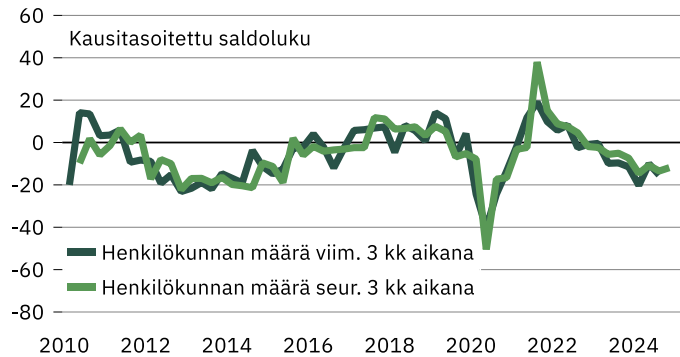
Heikko kysyntä oli lokakuussa yleisin tuotannon kasvun este 67 %:n osuudella. Ammattityövoiman puute oli ongelmana 11 %:lla vastaajista. Kannattavuus huonontui hieman verrattuna vuodentakaiseen tilanteeseen.

### Tuotanto/myyntikehitys



# Keski-Suomi

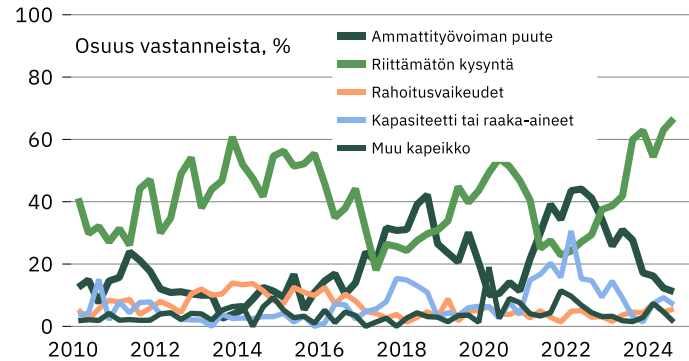
## Henkilöstökehitys



Yrityksiä 72  
Henkilökunta 18754

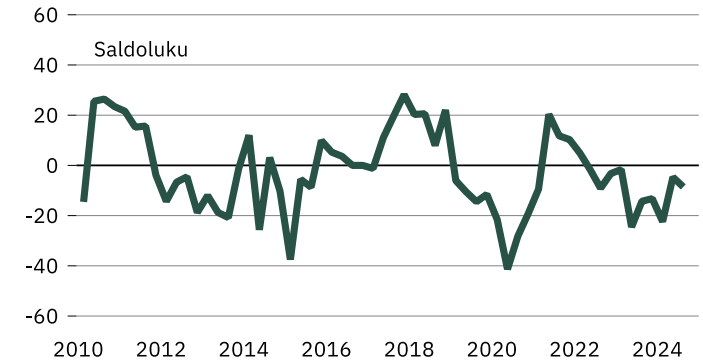
|   |    |    |    |     |
|---|----|----|----|-----|
| Tuotannon määrä viimeisen kolmen kuukauden aikana                     | 14 | 62 | 24 | -10 |
| Tuotannon määrä viimeisen kolmen kk aikana vuodentakaiseen verrattuna | 26 | 37 | 37 | -11 |
| Tuotannon määrän odotetaan olevan seuraavan kolmen kuukauden aikana   | 15 | 61 | 24 | -9  |
| Henkilökunnan määrä viimeisen kolmen kuukauden aikana                 | 5  | 75 | 20 | -15 |
| Henkilökunnan määrän odotetaan olevan seuraavan kolmen kk:n aikana    | 6  | 71 | 23 | -17 |
| Tuotannon kasvun esteet   | 82 |    |    | 82  |
| Kapeikkona ammattityövoiman puute (kaikista vastaajista)              | 11 |    |    | 11  |
| puute kapasiteetista tai materiaaleista                               | 7  |    |    | 7   |
| riittämätön kysyntä   | 67 |    |    | 67  |
| rahoitusvaikeudet   | 6  |    |    | 6   |
| muu tuotantokapeikko  | 1  |    |    | 1   |
| Suhdannetilanteen arvioidaan olevan tällä hetkellä                    | 2  | 49 | 49 | -47 |
| Suhdannenäkymien odotetaan lähitulevaisuudessa paranevan/huononevan   | 6  | 66 | 28 | -22 |

## Kasvun esteet



Vastausten prosenttijakaumat  
Suurempi/kyllä Yhtä suuri Pienempi Saldoluku

## Kannattavuus edelliseen vuoteen verrattuna



Katsaus perustuu Elinkeinoelämän keskusliiton EK:n lokakuussa 2024 tekemään suhdannetiedusteluun. Tuloksissa on laskettu yhteen teollisuus, rakentaminen ja palvelut.

Aluekatsauksen tuloksia ei ole koko maan Suhdannebarometrituloksista poiketen painotettu, eli kaikki yritykset saavat yhtä suuren painoarvon. Tiedustelu on osa EU:n harmonisoitua suhdannekyselyjärjestelmää.

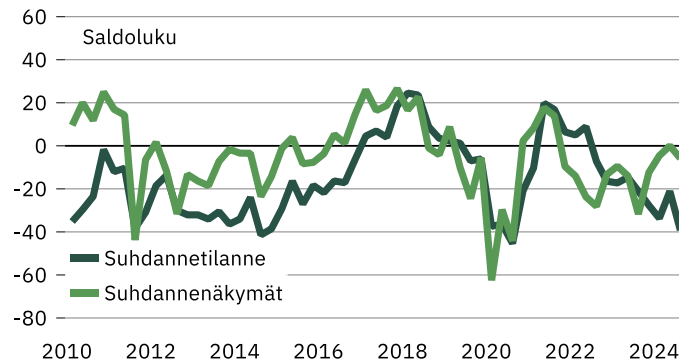
Lisätietoja: Ekonomisti Jouko Kangasniemi, puh. 040 5518136  
<https://ek.fi/tavoitteemme/talouspolitiikka/suhdannetiedustelut/>

# Pohjanmaa

## Suhdannebarometri

- Suhdannekehitys pysyi heikkona kesän lopulla ja syksyn alussa.
- Tuotanto/myynti pysyi vakaana, eikä suuria muutoksia odoteta lähikuukausinakaan.
- Kysyntä on poikkeuksellisen vaimeaa ja samaan aikaan on pulaa ammattityövoimasta.
- Suhdanneodotukset ovat hienoisessa laskussa, saldoluku -6.

### Suhdanteet



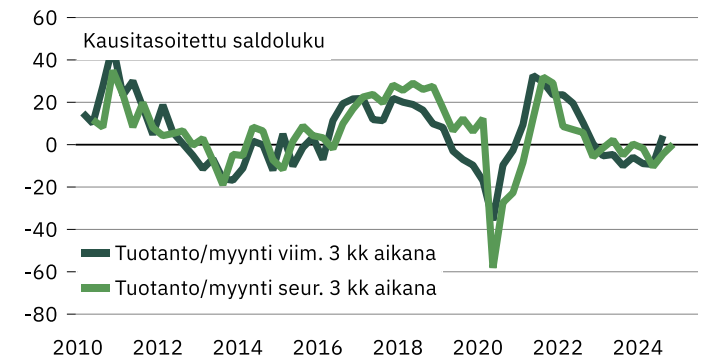
Pohjanmaan yritysten suhdannetilanne oli lokakuussa 2024 melko selvästi tavanomaista heikempi, saldoluku -39 (heinäkuussa -21).

Lähikuukausien suhdannenäkymät ovat aavistuksen miinuksella, saldoluku -6. Heinäkuussa tehdyssä tiedustelussa vastaava saldoluku oli 0. Nopeaa suhdanteiden paranemista ennakoi lokakuussa 18 % alueen vastaajista ja 24 % yrityksistä arvioi suhdanteiden olevan laskusuunnassa. Pohjanmaan suhdannearvot ovat lähellä koko maan keskiarvoa.

Tuotanto ja myynti säilyi likimain ennallaan heinäsyyskuun aikana. Tuotannon ennakoitaan pysyvän nykytasolla lähikuukausina. Henkilökuntamäärät vähenivät hieman kolmannella vuosineljänneksellä. Henkilöstön odotetaan kääntyvän lähikuukausina hienoiseen nousuun kausivaihtelu huomioon ottaen.

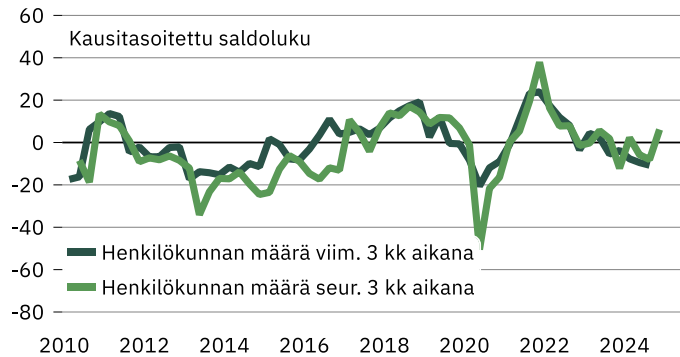
Heikko kysyntä oli lokakuussa totutusti yleisin kasvun este 63 %:n osuudella. Ammattityövoiman puute oli samaan aikaan ongelmana 24 %:lla vastaajista. Kannattavuuden arvioidaan heikentyneen hieman vuodentakaiseen verrattuna. Myyntihinnat ovat pysyneet likimain ennallaan, mutta kustannukset ovat jatkaneet nousuaan.

### Tuotanto/myyntikehitys

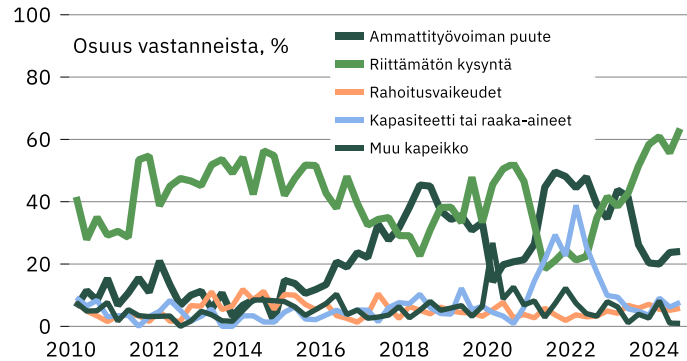


# Pohjanmaa

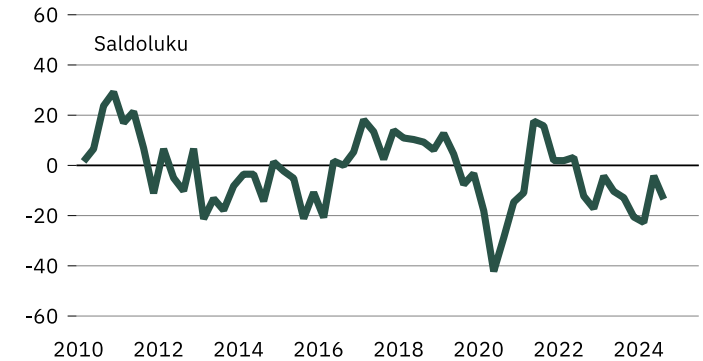
## Henkilöstökehitys



## Kasvun esteet



## Kannattavuus edelliseen vuoteen verrattuna



Yrityksiä 104

Henkilökunta 18359.88

Tuotannon määrä viimeisen kolmen kuukauden aikana

Tuotannon määrä viimeisen kolmen kk aikana vuodentakaiseen verrattuna

Tuotannon määrään odotetaan olevan seuraavan kolmen kuukauden aikana

Henkilökunnan määrä viimeisen kolmen kuukauden aikana

Henkilökunnan määrään odotetaan olevan seuraavan kolmen kk:n aikana

Tuotannon kasvun esteet

Kapeikkona ammattityövoiman puute (kaikista vastaajista)

puute kapasiteetista tai materiaaleista

riittämätön kysyntä

rahoitusvaikeudet

muu tuotantokapeikko

Suhdanneilanteen arvioidaan olevan tällä hetkellä

Suhdannenäkymien odotetaan lähitulevaisuudessa paranevan/huononevan

Vastausten prosenttijakaumat

Suurempi/kyllä Yhtä suuri Pienempi Saldoluku

19 63 18 1

24 45 31 -7

22 47 31 -9

10 63 27 -17

14 70 16 -2

87 87

24 24

8 8

63 63

6 6

1 1

5 51 44 -39

18 58 24 -6

Katsaus perustuu Elinkeinoelämän keskusliiton EK:n lokakuussa 2024 tekemään suhdannetiedusteluun. Tuloksissa on laskettu yhteen teollisuus, rakentaminen ja palvelut.

Aluekatsauksen tuloksia ei ole koko maan Suhdannebarometrituloksista poiketen painotettu, eli kaikki yritykset saavat yhtä suuren painoarvon. Tiedustelu on osa EU:n harmonisoitua suhdannekyselyjärjestelmää.

Lisätietoja: Ekonomisti Jouko Kangasniemi, puh. 040 5518136

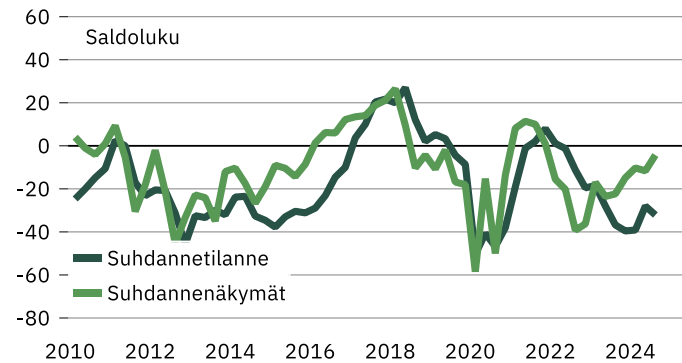
<https://ek.fi/tavoitteemme/talospoliitiikka/suhdannetiedustelut/>

# Pohjois-Suomi

## Suhdannebarometri

- Pohjois-Suomen yritysten suhdannetilannearviot pysyivät vaisuina alkusyksyn 2024 aikana.
- Tuotanto/myynti -määrät ovat nousussa, mutta kysyntä on yhä vaimeaa.
- Kannattavuuden hiipuminen on vaimentunut.
- Suhdanteisiin odotetaan lievää laskua myös lähikuukausina, saldoluku -5.

### Suhdanteet



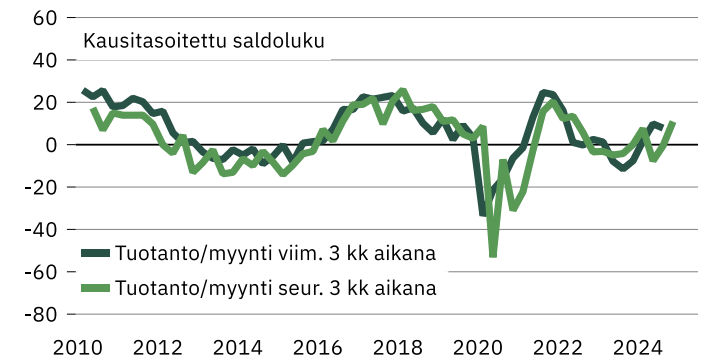
Pohjois-Suomen yritysten suhdannetilannearviot olivat lokakuussa 2024 melko selvästi normaalia heikompia, saldoluku -32. Heinäkuussa tehdystä tiedustelusta vastaava saldoluku oli -28.

Lähikuukausien suhdanneodotukset ovat vain aavistuksen miinuksella, saldoluku -5 (heinäkuussa saldoluku -12). Suhdanteiden paranemista ennakoivat lokakuussa 17 % yrityksistä ja 22 % yrityksistä arvioi suhdanteiden olevan laskusuunnassa. Pohjois-Suomen suhdannenäkymät ovat lähellä koko maan keskiarvoa.

Tuotanto- ja myyntimäärät kasvoivat hieman vuoden kolmannella neljänneksellä ja tuotannon ennakoitaan lisääntyvän hivenen myös vuoden lopulla. Henkilöstö pieneni hienoisesti heinä-syyskuussa ja työvoiman määrän arvioidaan vähenevän hieman lähikuukausien ajanakin.

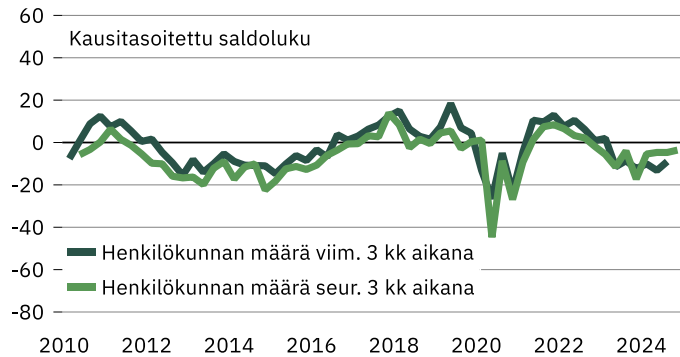
Heikko kysyntä oli lokakuussa yleisin tuotannon kasvun este 60 %:n osuudella. Ammattityövoiman puute oli ongelmana 16 %:lla vastaajista ja rahoitusvaikeuksia oli 9 %:lla alasta. Kannattavuuden arvioidaan pysyneen likimain ennallaan verrattuna vuodentakaiseen tilanteeseen.

### Tuotanto/myyntikehitys



# Pohjois-Suomi

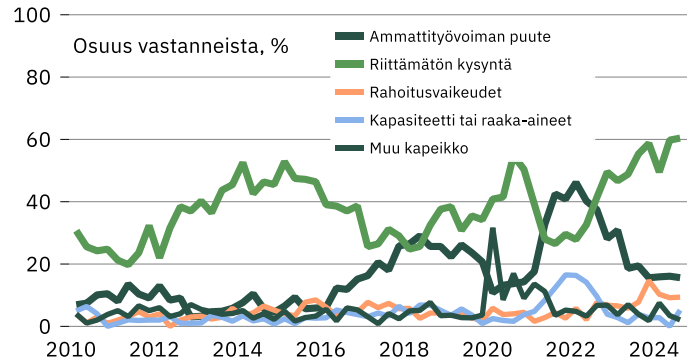
## Henkilöstökehitys



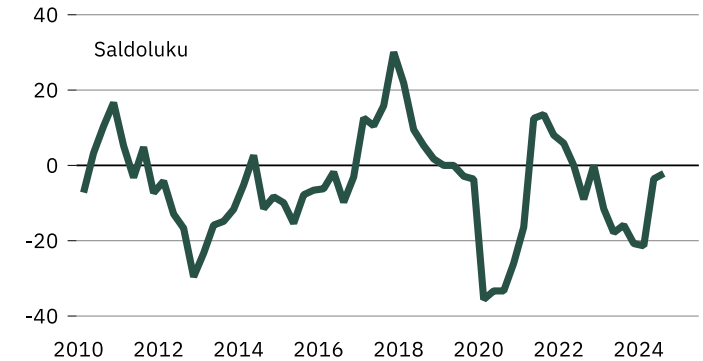
Yrityksiä 98  
Henkilökunta 18146

|   | Vastausten prosenttijakaumat |            |          | Saldoluku |
|---|------------------------------|------------|----------|-----------|
|   | Suurempi/kyllä               | Yhtä suuri | Pienempi |           |
| Tuotannon määrä viimeisen kolmen kuukauden aikana                     | 19                           | 66         | 15       | 4         |
| Tuotannon määrä viimeisen kolmen kk aikana vuodentakaiseen verrattuna | 32                           | 39         | 29       | 3         |
| Tuotannon määrän odotetaan olevan seuraavan kolmen kuukauden aikana   | 27                           | 52         | 21       | 6         |
| Henkilökunnan määrä viimeisen kolmen kuukauden aikana                 | 8                            | 71         | 21       | -13       |
| Henkilökunnan määrän odotetaan olevan seuraavan kolmen kk:n aikana    | 15                           | 62         | 23       | -8        |
| Tuotannon kasvun esteet   | 77                           |            |          | 77        |
| Kapeikkona ammattityövoiman puute (kaikista vastaajista)              | 16                           |            |          | 16        |
| puute kapasiteetista tai materiaaleista                               | 5                            |            |          | 5         |
| riittämätön kysyntä   | 60                           |            |          | 60        |
| rahoitusvaikeudet   | 9                            |            |          | 9         |
| muu tuotantokapeikko  | 2                            |            |          | 2         |
| Suhdanneilanteen arvioidaan olevan tällä hetkellä                     | 7                            | 54         | 39       | -32       |
| Suhdanneäkymien odotetaan lähitulevaisuudessa paranevan/huononevan    | 17                           | 61         | 22       | -5        |

## Kasvun esteet



## Kannattavuus edelliseen vuoteen verrattuna



Katsaus perustuu Elinkeinoelämän keskusliiton EK:n lokakuussa 2024 tekemään suhdannetiedusteluun. Tuloksissa on laskettu yhteen teollisuus, rakentaminen ja palvelut.

Aluekatsauksen tuloksia ei ole koko maan Suhdannebarometrituloksista poiketen painotettu, eli kaikki yritykset saavat yhtä suuren painoarvon. Tiedustelu on osa EU:n harmonisoitua suhdannekyselyjärjestelmää.

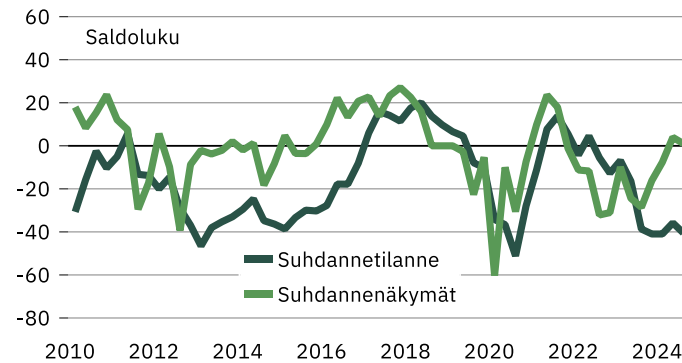
Lisätietoja: Ekonomisti Jouko Kangasniemi, puh. 040 5518136  
<https://ek.fi/tavoitteemme/talospoliitiikka/suhdannetiedustelut/>

# Pirkanmaa

## Suhdannebarometri

- Suhdannetilannearviot pysyivät alamaissa kesän lopulla ja syksyn alussa.
- Tuotanto/myynti säilyi ennallaan, odotukset ovat nousussa.
- Kysynnän heikkous on yleinen ongelma.
- Suhdannetilanne arvioidaan tulevana talvena nykyisen kaltaiseksi, saldoluku 1.

### Suhdanteet



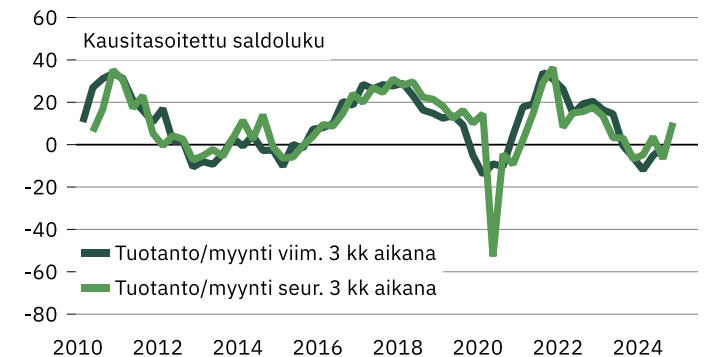
Pirkanmaan yritykset arvioivat suhdannetilanteen lokakuussa 2024 selvästi normaalia vaisummaksi, saldoluku -41 (heinäkuussa -36).

Lähikuukausien suhdannenäkymät ovat likimain ennallaan, saldoluku 1. Heinäkuussa tehdystä tiedustelusta vastaava saldoluku oli 4. Nopeaa suhdanteiden paranemista ennakoitiin lokakuussa 20 % yrityksistä ja 19 % yrityksistä arvioi suhdanteiden olevan laskusuunnassa. Pirkanmaalaisyritysten suhdannearviot ovat vähän koko maan keskiarvoa myönteisemmät.

Tuotannon ja myynnin arvioidaan säilyneen likimain ennallaan heinä-syyskuun aikana, mutta tuotannon ennakoitaan vauhdittuvan alkutalven aikana. Henkilökunnan määrän arvellaan supistuneen hienoisesti heinä-syyskuussa ja alkutalvella henkilöstön määrän ennakoitaan pysyvän kausivaihtelu huomioiden likimain ennallaan.

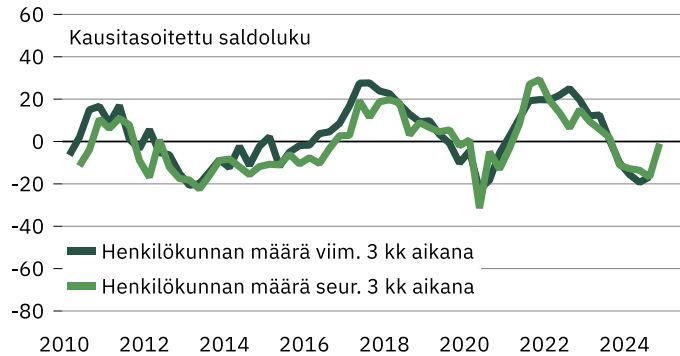
Heikko kysyntä oli lokakuussa yleisin tuotannon kasvun este 55 %:n osuudella. Ammattityövoiman puute oli ongelmana 8 %:lla vastaajista ja rahoitusvaikeuksia oli samoin 8 %:lla alasta. Kannattavuuden arvioidaan säilyneen likimain ennallaan vuodentakaiseen verrattuna.

### Tuotanto/myyntikehitys



# Pirkanmaa

## Henkilöstökehitys



Yrityksiä 92  
Henkilökunta 17349.5

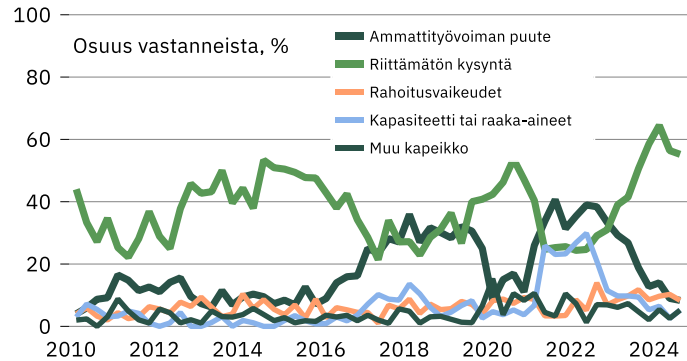
Tuotannon määrä viimeisen kolmen kuukauden aikana 20  
Tuotannon määrä viimeisen kolmen kk aikana vuodentakaiseen verrattuna 21  
Tuotannon määrän odotetaan olevan seuraavan kolmen kuukauden aikana 22

Henkilökunnan määrä viimeisen kolmen kuukauden aikana 13  
Henkilökunnan määrän odotetaan olevan seuraavan kolmen kk:n aikana 10

Tuotannon kasvun esteet 72  
Kapeikkona ammattityövoiman puute (kaikista vastaajista) 8  
puute kapasiteetista tai materiaaleista 5  
riittämätön kysyntä 55  
rahoitusvaikeudet 8  
muu tuotantokapeikko 5

Suhdannetilanteen arvioidaan olevan tällä hetkellä 7  
Suhdannenäkymien odotetaan lähitulevaisuudessa paranevan/huononevan 20

## Kasvun esteet



Vastausten prosenttijakaumat  
Suurempi/kyllä Yhtä suuri Pienempi Saldoluku

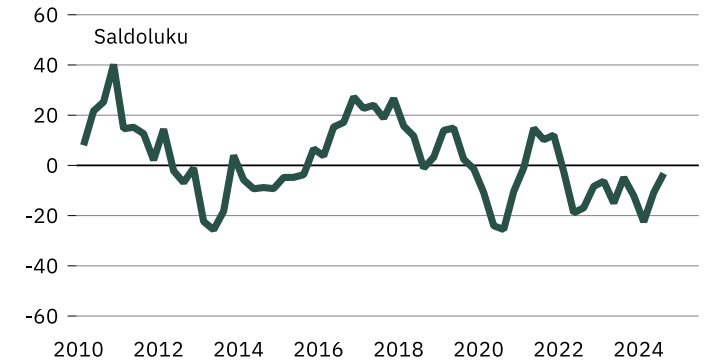
20 56 24 -4  
21 36 43 -22  
22 58 20 2

13 63 24 -11  
10 73 17 -7

72 72  
8 8  
5 5  
55 55  
8 8  
5 5

7 45 48 -41  
20 61 19 1

## Kannattavuus edelliseen vuoteen verrattuna



Katsaus perustuu Elinkeinoelämän keskusliiton EK:n lokakuussa 2024 tekemään suhdannetiedusteluun. Tuloksissa on laskettu yhteen teollisuus, rakentaminen ja palvelut.

Aluekatsauksen tuloksia ei ole koko maan Suhdannebarometrituloksista poiketen painotettu, eli kaikki yritykset saavat yhtä suuren painoarvon. Tiedustelu on osa EU:n harmonisoitua suhdannekyselyjärjestelmää.

Lisätietoja: Ekonomisti Jouko Kangasniemi, puh. 040 5518136  
<https://ek.fi/tavoitteemme/talospoliitiikka/suhdannetiedustelut/>

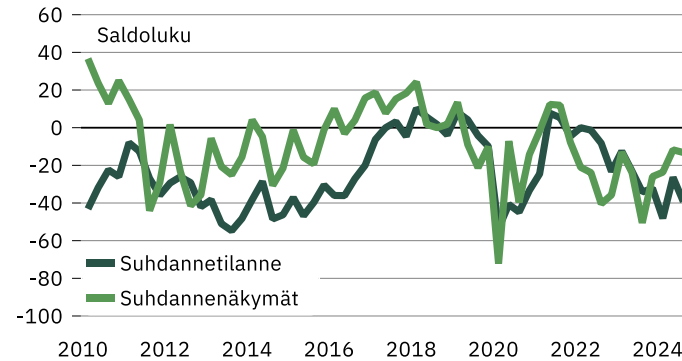


# Häme

## Suhdannebarometri

- Suhdannetilanne oli normaalia heikompi lokakuussa 2024.
- Tuotanto supistui alkusyksyllä ja henkilöstö väheni.
- Kysyntätilanne on pysynyt vaimeana – ammattityövoimasta pulaa yhä harvemmalla.
- Suhdanneodotukset ovat mollivoittoiset, saldoluku -13.

### Suhdanteet



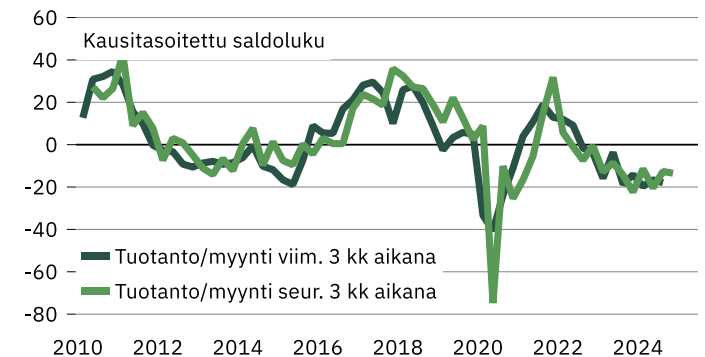
Hämeen yritysten suhdannetilannearviot olivat lokakuussa 2024 melko selvästi normaalia vaisumpia, saldoluku -39. Heinäkuussa tehdystä tiedustelusta suhdannetilannetta kuvaava saldoluku oli -26.

Lähtitulevaisuuden suhdannenäkymät ovat edelleen melko varovaisia, saldoluku -13 (heinäkuussa -12). Suhdanteiden pikaista paranemista ennakoitiin lokakuussa 11 % alueen vastaajista ja 24 % yrityksistä arvioi suhdanteiden olevan laskusuunnassa. Hämeen suhdannekuva on koko maan keskiarvoon verrattuna harmaahko.

Tuotanto- ja myyntimäärät vähenivät hienoisesti heinä-syyskuun aikana ja tuotannon arvioidaan supistuvan hieman myös lähikuukausien aikana. Henkilökuntamäärät vähenivät hieman heinä-syyskuussa. Henkilökunnan määrän ennakoitaan pienenevän edelleen hieman lähikuukausinakin.

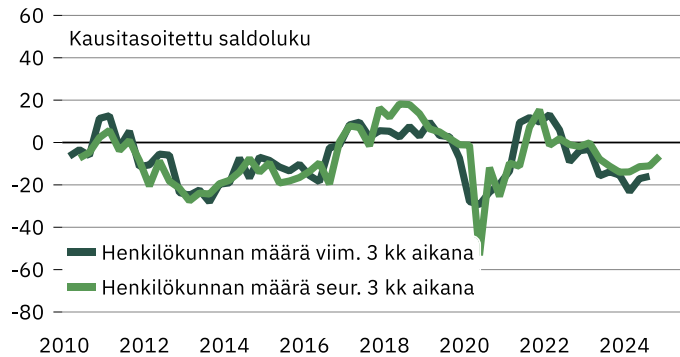
Heikko kysyntä oli lokakuussa yleisin tuotannon kasvun este 69 %:n osuudella. Ammattityövoiman puute oli ongelmana 9 %:lla vastaajista. Yritysten kustannukset ovat nousseet myyntihintoja yleisemmin ja kannattavuus on huonontunut melko laajalti vuodentakaiseen verrattuna.

### Tuotanto/myyntikehitys

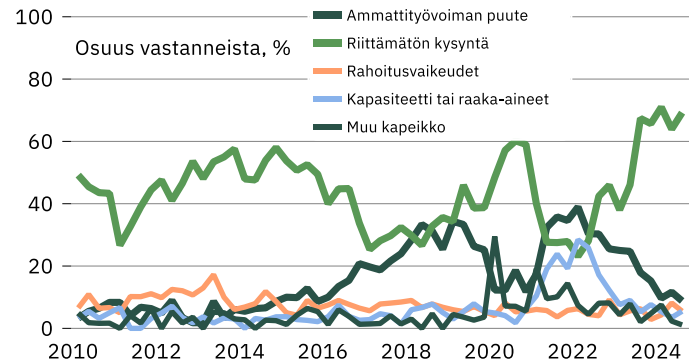


# Häme

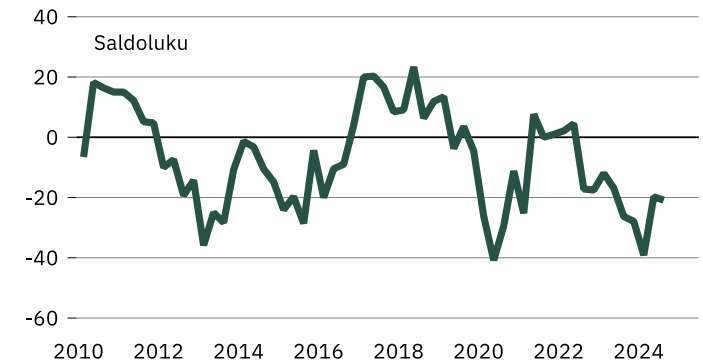
## Henkilöstökehitys



## Kasvun esteet



## Kannattavuus edelliseen vuoteen verrattuna



Yrityksiä 95  
Henkilökunta 20373

|   | Vastausten prosenttijakaumat |            |          | Saldoluku |
|---|------------------------------|------------|----------|-----------|
|   | Suurempi/kyllä               | Yhtä suuri | Pienempi |           |
| Tuotannon määrä viimeisen kolmen kuukauden aikana                     | 17                           | 47         | 36       | -19       |
| Tuotannon määrä viimeisen kolmen kk aikana vuodentakaiseen verrattuna | 24                           | 38         | 38       | -14       |
| Tuotannon määrän odotetaan olevan seuraavan kolmen kuukauden aikana   | 10                           | 59         | 31       | -21       |
| Henkilökunnan määrä viimeisen kolmen kuukauden aikana                 | 8                            | 67         | 25       | -17       |
| Henkilökunnan määrän odotetaan olevan seuraavan kolmen kk:n aikana    | 9                            | 69         | 22       | -13       |
| Tuotannon kasvun esteet   | 80                           |            |          | 80        |
| Kapeikkona ammattityövoiman puute (kaikista vastaajista)              | 9                            |            |          | 9         |
| puute kapasiteetista tai materiaaleista                               | 5                            |            |          | 5         |
| riittämätön kysyntä   | 69                           |            |          | 69        |
| rahoitusvaikeudet   | 5                            |            |          | 5         |
| muu tuotantokapeikko  | 1                            |            |          | 1         |
| Suhdanneilanteen arvioidaan olevan tällä hetkellä                     | 8                            | 45         | 47       | -39       |
| Suhdannenäkymien odotetaan lähitulevaisuudessa paranevan/huononevan   | 11                           | 65         | 24       | -13       |

Katsaus perustuu Elinkeinoelämän keskusliiton EK:n lokakuussa 2024 tekemään suhdannetiedusteluun. Tuloksissa on laskettu yhteen teollisuus, rakentaminen ja palvelut.

Aluekatsauksen tuloksia ei ole koko maan Suhdannebarometrituloksista poiketen painotettu, eli kaikki yritykset saavat yhtä suuren painoarvon. Tiedustelu on osa EU:n harmonisoitua suhdannekyselyjärjestelmää.

Lisätietoja: Ekonomisti Jouko Kangasniemi, puh. 040 5518136  
<https://ek.fi/tavoitteemme/talouspolitiikka/suhdannetiedustelut/>